



Instrukcja
w sprawie zasad ewakuacji osób
(w tym osób z niepełnosprawnościami lub innymi szczególnymi
potrzebami) oraz mienia z Przedszkola Publicznego
nr 12 we Włocławku

I. POSTANOWIENIA OGÓLNE

1. Zasady ewakuacji z Przedszkola Publicznego nr 12 we Włocławku, zwane dalej Zasadami, określają zasady ewakuacji osób (w tym osób z niepełnosprawnościami lub innymi szczególnymi potrzebami) oraz mienia z Przedszkola Publicznego nr 12 we Włocławku, w przypadku wystąpienia zagrożenia życia, zdrowia lub zagrożenia mienia.
2. Ilekroć w Instrukcji jest mowa o:
 - a) PP 12 - należy przez to rozumieć Przedszkole Publiczne nr 12 Włocławku;
 - b) ewakuacji - należy przez to rozumieć przemieszczanie ludności, dzieci i transport mienia z obiektów Przedszkola Publicznego nr 12 we Włocławku, w których występują zagrożenia, do miejsc bezpiecznych;
 - c) osobach z niepełnosprawnościami lub innymi szczególnymi potrzebami - należy przez to rozumieć osoby, które mają długotrwale naruszoną sprawność fizyczną, psychiczną, intelektualną lub w zakresie zmysłów co może, w oddziaływaniu z różnymi barierami, utrudniać im pełny i skuteczny udział w życiu społecznym, na zasadzie równości z innymi osobami oraz osoby, które ze względu na swoje cechy zewnętrzne lub wewnętrzne, albo ze względu na okoliczności, w których się znajdują, muszą podjąć dodatkowe działania lub zastosować dodatkowe środki w celu przezwyciężenia bariery, aby uczestniczyć w różnych sferach życia na zasadzie równości z innymi osobami;
 - d) strefie zagrożenia - należy przez to rozumieć miejsca, rejony, obszary, w których występują zagrożenia dla życia lub zdrowia ludzi oraz mienia i środowiska, spowodowane przez naturalne katastrofy, awarie techniczne, pożary lub inne czynniki niebezpieczne;
 - e) drodze ewakuacji - należy przez to rozumieć drogę, którą należy się udać do wyjścia z obiektu (pomieszczenia) w razie zagrożenia bezpieczeństwa lub życia;
 - f) miejscu zbiórki - należy przez to rozumieć wyznaczone miejsce, które jest w stanie zapewnić bezpieczne warunki dla użytkowników obiektu po ewakuacji;
 - g) Dyrektorze - należy przez to rozumieć Dyrektora Przedszkola Publicznego nr 12 we Włocławku.
3. Z uwagi na uwarunkowania związane z rodzajem i skalą zagrożenia wyróżnia się:
 - a) ewakuację doraźną (I stopnia), która polega na niezwłocznym przemieszczeniu osób i mienia z obiektów PP 12, w których wystąpiło nagłe, nieprzewidziane, bezpośrednie zagrożenie poza strefę zagrożenia. Realizuje się ją natychmiast po zaistnieniu zagrożenia dla życia lub zdrowia osób oraz mienia.

Ewakuację doraźną przeprowadza się w szczególności w przypadku zagrożenia:

- pożarowego - w przypadku gwałtownego rozprzestrzeniania się ognia i niemożności
 - prowadzenia akcji ratowniczo-gaśniczej przy pomocy podręcznego sprzętu gaśniczego, a także w przypadku pożaru w pomieszczeniach, w których stosowane są materiały łatwo zapalne, z uwagi na możliwość szybkiego rozprzestrzenienia się pożaru;
 - zamachem terrorystycznym - w przypadku powzięcia wiarygodnej informacji o podłożeniu ładunku wybuchowego lub innego materiału stanowiącego zagrożenie dla życia lub zdrowia osób albo mienia;
 - wybuchem gazu, spowodowanym awarią instalacji gazowej;
 - skażeniem toksycznymi środkami przemysłowymi;
 - powodzią (podtopieniem);
 - katastrofą budowlaną (w szczególności naruszeniem konstrukcji budynku w wyniku wybuchu, tąpnięcia, silnego wiatru itp.);
- b) ewakuację planowaną (II stopnia), która polega na uprzednio przygotowanym, planowym przemieszczeniu osób i mienia z PP 12,
- c) ewakuację planowaną (III stopnia), która polega na uprzednio przygotowanym, planowym przemieszczeniu osób i mienia z PP 12 podczas podwyższania stanu gotowości obronnej państwa - prowadzona jest w czasie zagrożenia bezpieczeństwa państwa i wojny na zasadach określonych w odrębnych przepisach powszechnie obowiązujących.
4. W przypadku powstania pożaru w obiektach, zasady i szczegółowy tryb postępowania określa „Instrukcja Bezpieczeństwa Pożarowego” w Przedszkolu Publicznym nr 12.
5. PP 12 zapewnia osobom przebywającym w obiekcie bezpieczeństwo i możliwość ewakuacji. Z każdego miejsca w obiekcie, przeznaczonego do przebywania osób, zapewnia się odpowiednie warunki ewakuacji, umożliwiające szybkie i bezpieczne opuszczanie strefy zagrożonej lub objętej pożarem, dostosowane do liczby i stanu sprawności osób przebywających w obiekcie oraz jego funkcji, konstrukcji i wymiarów, a także zastosowanie technicznych środków zabezpieczenia przeciwpożarowego, polegających na:
- a) zapewnieniu dostatecznej liczby, wysokości i szerokości wyjść ewakuacyjnych;
 - b) zachowaniu dopuszczalnej długości, wysokości i szerokości przejść oraz dojść ewakuacyjnych;
 - c) zapewnieniu bezpiecznej pożarowo obudowy i wydzielen dróg ewakuacyjnych oraz pomieszczeń;
 - d) zabezpieczeniu przed zadymieniem wymienionych w przepisach techniczno-budowlanych dróg ewakuacyjnych, w tym: na stosowaniu urządzeń zapobiegających zadymieniu

lub urządzeń i innych rozwiązań techniczno-budowlanych zapewniających usuwanie dymu;

- e) zapewnieniu oświetlenia awaryjnego (ewakuacyjnego) w pomieszczeniach i na drogach ewakuacyjnych wymienionych w przepisach techniczno-budowlanych;
- f) zapewnieniu sprzętu i osób wspomagających ewakuację osób z niepełnosprawnościami lub innymi szczególnymi potrzebami;
- g) zapewnieniu możliwości rozgłaszania sygnałów ostrzegawczych i komunikatów głosowych.

6. Podstawy prawne:

- a) Ustawa z dnia 19 lipca 2019r. o zapewnieniu dostępności osobom ze szczególnymi potrzebami (tj. Dz. U. z 2022 r., poz. 2240);
- b) Ustawa z dnia 24 sierpnia 1991 r. o ochronie przeciwpożarowej (tj. Dz. U. 2022 r. poz. 2057, z 2023 r., poz. 1088).

II. ORGANIZACJA EWAKUACJI

1. Zarządzenie ewakuacji i koordynacja

- a) uprawnionym do podjęcia decyzji o ewakuacji jest Dyrektor. Stosownie do okoliczności Dyrektor podejmuje decyzję z własnej inicjatywy albo na wniosek (rekomendację) służb kierujących akcją ratowniczą;
- b) ewakuację doraźną może także zarządzić osoba kierująca akcją ratowniczą na terenie objętym taką akcją. W takim przypadku o przeprowadzonej ewakuacji osoba kierująca akcją ratowniczą zawiadamia Dyrektora, następnie z-cę Dyrektora Przedszkola,
- c) ewakuację koordynują Nauczyciele grup,
- d) koordynacja ewakuacji następuje przy pomocy osób, wskazanych w Zarządzeniu Dyrektora w sprawie wyznaczenia pracowników do udzielania pierwszej pomocy oraz wykonywania działań w zakresie zwalczania pożarów i ewakuacji pracowników.

2. Ogłoszenie ewakuacji

- a) ogłoszenie ewakuacji następuje poprzez cyklicznie powtarzane powiadomienie, do czasu kiedy wszyscy użytkownicy opuszczą obiekt;
- b) do przekazania informacji o ewakuacji należy wykorzystać wszelkie możliwe środki powiadamiania (w szczególności system sygnalizacji pożaru, umowny sygnał akustyczny, wezwania głosem, sygnalizację optyczną);

- c) ogłoszenie ewakuacji realizują osoby wyznaczone przez osobę koordynującą, podając krótki i rzeczowy komunikat adekwatny do danego typu zagrożenia;
- d) komunikat o ewakuacji, w pierwszej kolejności powinien być przekazywany w obszarze objętym zagrożeniem. W przypadku braku lokalizacji miejsca zagrożenia komunikat należy przekazywać od miejsc położonych najbliższej wyjścia ewakuacyjnego w kierunku wyższych kondygnacji.

3. Przebieg ewakuacji

- a) osoba koordynująca, po ogłoszeniu ewakuacji niezwłocznie nakazuje i nadzoruje otwarcie wszystkich wyjść ewakuacyjnych i bram, zamknięcie głównych zaworów wody i gazu oraz - w zależności od typu zagrożenia - także wyłączenie energii elektrycznej. Po wykonaniu ww. czynności osoba koordynująca zarządza przebiegiem ewakuacji i zbiera informację od wyznaczonych osób (nauczycieli) o przebiegu ewakuacji oraz od osób podających komunikat o ewakuacji o postępie alarmowania. Osoba koordynująca po otrzymaniu informacji, że na obiekcie znajdują się osoby z niepełnosprawnościami lub innymi szczególnymi potrzebami, wyznacza personel do ewakuowania tych osób i wskazuje sprzęt, jakiego mają użyć np. koc ewakuacyjny, krzesła;
- b) Nauczyciele odpowiedzialni są w szczególności za sprawdzenie, czy wszystkie osoby przebywające w obiekcie słyszały alarm i opuściły pomieszczenia. Nauczyciele opuszczając budynek powinni przekazać osobie koordynującej informację o ewakuacji osób z obrębu własnej grupy. Osoby (woźne) w miarę możliwości podejmują działania gaśnicze przy wykorzystaniu podręcznego sprzętu gaśniczego, a osoby wyznaczone przez Dyrektora do udzielania pierwszej pomocy przedmedycznej, udzielają pomocy;
- c) ewakuację należy przeprowadzić w sposób spokojny i zdecydowany, a jednocześnie nakazujący i sugestywny. W trakcie ewakuacji osoba koordynująca oraz nauczyciele zobowiązane są do podejmowania stanowczych działań mających na celu opanowanie paniki i utrzymanie porządku do czasu wyjścia ostatniej osoby z obiektu;
- d) po zakończeniu ewakuacji osoba koordynująca jest zobowiązana na podstawie informacji zebranych od osób funkcyjnych ustalić, czy wszystkie osoby opuściły poszczególne pomieszczenia, kondygnacje i cały obiekt oraz czy udały się w wyznaczone miejsca zbiórki bądź bezpieczne miejsce przed budynkiem PP 12.

4. Służby ratownicze

- a) po przybyciu służb ratowniczych lub służb państwowych odpowiedzialnych za utrzymanie porządku publicznego i bezpieczeństwa wewnętrznego, osoba koordynująca

zapoznaje dowódców służb z posiadanymi informacjami o zagrożeniu i podjętymi w związku z tym przedsięwzięciami, wskazuje miejsca zlokalizowania źródeł niebezpieczeństwa i punktów newralgicznych w obiektach, informacje o ewentualnych osobach poszkodowanych lub wymagających pomocy oraz udziela innych, niezbędnych informacji;

- b) w razie podejrzenia, że w obiekcie pozostały osoby, należy ten fakt niezwłocznie zgłosić przybyłym służbom i przeprowadzić ponowne sprawdzenie pomieszczeń w sposób wskazany przez te służby;
- c) po przybyciu na miejsce zdarzenia służb, o których mowa w ust. 1 ewakuację koordynują funkcjonariusze tych służb we współpracy z osobą koordynującą z ramienia PP 12.

III. EWAKUACJA OSÓB

1. Zasady ewakuacji

- a) ewakuacji podlegają wszystkie osoby znajdujące się w strefie zagrożenia;
- b) pierwszeństwo ewakuacji powinno objąć w szczególności dzieci, kobiety ciężarne oraz osoby z niepełnosprawnościami lub innymi szczególnymi potrzebami. Szczegółowe zasady ewakuacji osób z niepełnosprawnościami lub innymi szczególnymi potrzebami określa punkt IV instrukcji;
- c) pierwszeństwo ewakuacji powinno objąć także osoby, które znalazły się w rejonie bezpośredniego zagrożenia i osoby znajdujące się na drodze rozprzestrzeniania się zagrożenia, a także osoby znajdujące się w miejscach, z których wyjście lub dotarcie do bezpiecznych dróg ewakuacyjnych może zostać odcięte przez np. pożar, zadymienie, skażenie, wybuch lub inne czynniki.

2. Po ogłoszeniu ewakuacji osoby znajdujące się w strefie zagrożenia powinny:

- a) bezwzględnie stosować się do poleceń osoby koordynującej, osób funkcyjnych oraz funkcjonariuszy służb kierujących akcją ratowniczą;
- b) w przypadku ewakuacji obiektu zagrożonego wybuchem bombowym w miarę możliwości otworzyć drzwi i okna pomieszczeń zagrożonych i sąsiednich;
- c) w przypadku pozostałych zagrożeń zamknąć okna i drzwi (nie należy zamykać drzwi na klucz);
- d) w sytuacji zagrożenia terrorystycznego wyłączyć telefony komórkowe;

- e) w miarę posiadanego czasu przygotować do ewakuacji lub zabezpieczyć dane informatyczne, mienie, dokumenty, itp.;
 - f) w miarę posiadanego czasu zabrać dokumenty, rzeczy osobiste i niezwłocznie udać się do wyznaczonego miejsca zbiórki;
 - g) informować osobę koordynującą o osobach potrzebujących pomocy;
 - h) informować, jak największe grono osób, będących w strefie zagrożenia lub kierujących się w jej stronę o drogach ewakuacji oraz docelowym miejscu zbiórki.
3. Osoby znajdujące się w zagrożonym obiekcie powinny w trakcie ewakuacji bezwzględnie stosować się do następujących zasad:
- a) strefę zagrożenia należy opuszczać korzystając z odpowiednio oznakowanych dróg ewakuacyjnych;
 - b) w przypadku pożaru przy silnym zadymieniu dróg ewakuacyjnych należy poruszać się w pozycji pochylonej starając się trzymać głowę jak najniżej (w dolnych partiach pomieszczeń jest najmniej dymu i najwięcej tlenu), usta i drogi oddechowe należy w miarę możliwości zasłonić chustką zamoczona w wodzie;
 - d) poruszając się drogami ewakuacyjnymi przy silnym zadymieniu należy poruszać się wzdłuż ścian, aby nie stracić orientacji;
 - e) przy ewakuacji grupami należy zachować łączność wzrokową i słuchową pomiędzy grupami;
 - f) nauczyciele pilnują, aby ewakuować wszystkie dzieci, zgodnie z listą w dzienniku (liczbą dzieci).

IV. EWAKUACJA OSÓB Z NIEPEŁNOSPRAWNOŚCIAMI LUB INNYMI SZCZEGÓLNYMI POTRZEBAMI

1. Po ogłoszeniu ewakuacji i stwierdzeniu, że w obiekcie znajdują się osoby z niepełnosprawnościami lub innymi szczególnymi potrzebami osoba funkcyjna wyznacza bezpośredniego asystenta osoby z niepełnosprawnością, który jest odpowiedzialny za doprowadzenie tej osoby do docelowego miejsca zbiórki. Asystent musi zostać wyznaczony personalnie (nie należy wskazywać bezosobowo np. „niech ktoś nam pomoże”). Niezwłocznie po wyznaczeniu Asystent przynosi sprzęt do ewakuacji osób z niepełnosprawnością ruchu (krzesła, wózki, koc ewakuacyjny, itp.) i wyznacza osoby do pomocy w ewakuacji takich osób.
2. Osoby z niepełnosprawnością wzroku:

a) Podlegają ewakuacji, z uwzględnieniem następujących zasad:

- przed nawiązaniem kontaktu fizycznego, należy uprzedzić o tym osobę z niepełnosprawnością wzroku, rozpoczynając od kontaktu słownego: podać swoje imię, funkcję i wyjaśnić co się dzieje deklarując pomoc,
- w celu poprowadzenia osoby z niepełnosprawnością wzroku, należy zaproponować jej swoje ramię (osoby niewidome korzystają ze swoich rąk do utrzymywania równowagi, nie należy chwytać za rękę, szarpać, łapać za łaskę, popychać i przesuwać tych osób),
- prowadząc osobę z niepełnosprawnością wzroku, asystent zawsze idzie pierwszy, a osoba z niepełnosprawnością wzroku pół kroku za nim,
- w przypadku gdy osoba z niepełnosprawnością wzroku posiada psa asystującego asystent idzie po przeciwnej stronie niż pies asystujący,
- należy bieżąco obserwować nie tylko powierzchnię przed sobą, ale także przestrzeń obejmującą tułów i głowę osoby z niepełnosprawnością wzroku,
- należy bieżąco opisywać otoczenie i wskazywać przeszkody, np. schody („w górę” lub „w dół”),
- w przypadku konieczności ostrzeżenia osoby z niepełnosprawnością wzroku należy zrobić to w sposób konkretny i precyzyjny (np. „uwaga, schody w dół”, zamiast okrzyk „uważaj!” który nie pozwoli jej zorientować się, czy ma się zatrzymać, uciekać, pochylić, czy coś przeskoczyć).

b) Podczas ewakuacji osób z niepełnosprawnościami wzroku należy brać pod uwagę następujące czynniki:

- u osób tych, zmiany zachodzące w szybkim tempie powodują dezorientację, panikę, stres, niechęć lub niemożność działania,
- osoba ta może nie reagować na wizualne efekty towarzyszące zagrożeniom,
- osoby z niepełnosprawnością wzroku mogą mieć dobrze rozwiniętą pamięć przestrzenną najbliższego otoczenia, dlatego w przypadku usłyszenia komunikatu o ewakuacji, będą najprawdopodobniej kierowały się drogą, którą znają, a która może prowadzić np. do ogniska pożaru, stąd tak ważne jest wskazanie asystenta takiej osoby,
- osoby te mają trudność poruszania się bez przewodnika w terenie nieznanym lub znanym, lecz o zmienionej charakterystyce.

- c) w przypadku poważnego, bezpośredniego zagrożenia dla zdrowia lub życia ewakuacja osób z niepełnosprawnością wzroku następuje przy zastosowaniu sposobów ewakuacji osób z niepełnosprawnościami ruchowymi.

3. Osoby z niepełnosprawnością słuchu (głuche i niedosłyszające):

a) Podlegają ewakuacji z uwzględnieniem następujących zasad:

- należy przekazać osobom z niepełnosprawnością słuchu informację o ewakuacji, przed przystąpieniem do mówienia do osoby z niepełnosprawnością słuchu należy upewnić się że osoba ta patrzy (w zależności od sytuacji można, dotknąć jej ramienia, kiwnąć z oddali ręką lub energicznie włączyć i wyłączyć oświetlenie),
- należy mówić z twarzą zwróconą w kierunku rozmówcy,
- jeżeli osoba z niepełnosprawnością słuchu nie zrozumie któregoś zdania, nie należy go powtarzać, lecz ująć to, co chcemy powiedzieć prostszymi słowami.

b) Podczas ewakuacji osób z niepełnosprawnością słuchu należy brać pod uwagę następujące czynniki:

- osób tych nie można skutecznie poinformować o zagrożeniu za pomocą dźwiękowych systemów ostrzegawczych, informacji głosowych, syren, głośników, niezbędne jest zastosowanie sygnalizacji optycznej,
- osoby te mogą potrafić odczytywać komunikaty z ruchu warg, z komunikatorów tekstowych lub porozumiewać się w języku migowym (nieznajomość języka migowego wśród większości społeczeństwa utrudnia przekazywanie informacji o obecności innych zagrożeń), jest to zależne od indywidualnych predyspozycji i preferencji tej osoby,
- język polski foniczny jest dla wielu osób głuchych językiem obcym, dlatego osoby te mogą mieć problem w werbalnym przekazaniu informacji o swoim stanie zdrowia,
- z osobami tymi będzie utrudniony lub wręcz niemożliwy kontakt w ciemności i zadymieniu.


4. Osoby z niepełnosprawnościami ruchowymi:

- a) osoby z niepełnosprawnościami ruchowymi, które nie są w stanie samodzielnie poruszać się mogą podlegać ewakuacji, w zależności od stanu zdrowia i stopnia niepełnosprawności, przy zastosowaniu następujących sposobów:

- przenoszenie przez dwie osoby przy pomocy koca ewakuacyjnego, noszy,



- chwyt „kończynowy” - jedna osoba chwytą osobę ewakuowaną pod pachy, stojąc od strony jego głowy, a druga pod kolana, stojąc tyłem do osoby ewakuowanej (należy wynieść osobę ewakuowaną nogami do przodu),



- przenoszenie „na stołeczku” - ratownicy odpowiednim uchwytem goni tworzą siedzenie z rąk, na których siada osoba ewakuowana, trzymając ratowników za szyję; ratownicy lekko zwróceni do siebie., ukośnie do kierunku ewakuacji, wynoszą osobę ewakuowaną,



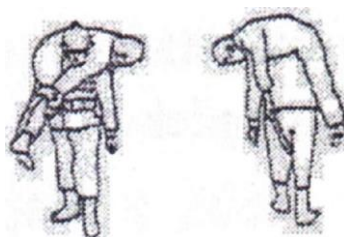
- przenoszenie „chwytym huśtawkowym” - ratownicy chwytają się za ręce „zewnątrznie”, wkładając je pod siedzenie osoby ewakuowanej, rękami „wewnętrznymi” po wzajemnym uchwycie na wysokości łokcia zabezpieczają ratowanego od tyłu, tworząc wsparcie na wysokości górnej części jego pleców,



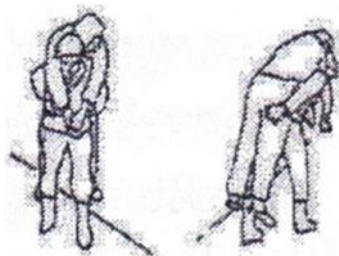
- wnoszenie na krześle albo wózku inwalidzkim - może mieć miejsce wówczas, gdy osoba ewakuowana jest w stanie pomagać sobie rękami, albo nie jest w stanie samodzielnie opuścić obiektu na wózku inwalidzkim,



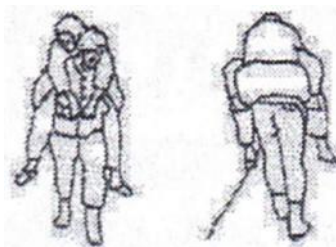
- przenoszenie „chwytym strażackim” - polega na tym, że osoba ewakuowana po odpowiednim chwycie wstępnym wykonanym przez ratującego, znajduje się w poprzecznym ułożeniu - zwisając na jego barkach; ratujący ma jedną rękę przełożoną pomiędzy nogami osoby ewakuowanej, trzymając ją za rękę na wysokości nadgarstka, druga ręka ratowanego zwisa swobodnie z tyłu,



- przenoszenie „uchwytem tłumokowym” - osoba ewakuowana zakłada ręce od tyłu przez ramiona ratownika, aby zwisały one na piersi ewakuowanego; ciało powinno spoczywać na plecach ratownika w taki sposób, aby nogi zwisały 15 - 20 cm nad ziemią; w określonych wypadkach ratujący przytrzymuje zwisające ręce osoby ewakuowanej; może też czynić to ręką, używając drugiej do lepszego ułożenia i przytrzymania osoby ewakuowanej na plecach lub złapania się poręczy, np. przy schodzeniu po schodach,



- przenoszenie „chwytem na barana” - osoba ewakuowana leży na plecach ratownika i przytrzymuje się rękami za jego szyję; ratujący podchwytując pod kolana przytrzymuje osobę ewakuowaną w ten sposób, aby środek ciężkości ratowanego znajdował się na wysokości krzyża ratującego,



- ewakuacja przez jedną osobę.



- b) sposoby ewakuacji określone w Punkcie 4a powinny być dobrane do indywidualnego stanu osoby z niepełnosprawnością lub innymi szczególnymi potrzebami. W przypadku ewakuacji osób z niepełnosprawnościami ruchowymi poruszających się na wózku należy dobrać drogę ewakuacji dostępną dla wózków.
- c) o ile to możliwe, ewakuowane są także sprzęty wspomagające osoby z niepełnosprawnościami lub innymi szczególnymi potrzebami, w tym: wózki manualne, kule, balkони ortopedyczne.
- d) po wydostaniu osoby z niepełnosprawnością ruchu z obiektu należy zapewnić jej bezpieczne i możliwie wygodne miejsce oczekiwania na dalszą pomoc.

5. Osoby z niepełnosprawnością intelektualną:

- a) podlegają ewakuacji, z uwzględnieniem następujących zasad:
 - należy nawiązać kontakt słowny, rozpoczynając od podania swojego imię, funkcji i wyjaśnić co się dzieje deklarując pomoc, ustalić czy w budynku obecny jest opiekun,

- w przypadku gdy osoba z niepełnosprawnością intelektualną przebywa na terenie przedszkola wraz z opiekunem, którego nie udało się odnaleźć do momentu opuszczenia strefy zagrożenia, należy pozostać z tą osobą w miejscu bezpiecznym oraz postarać się ustalić miejsce przebywania opiekuna.
 - należy upewnić się, że osoba z niepełnosprawnością intelektualną opuściła strefę zagrożenia.
- b) podczas ewakuacji osób z niepełnosprawnością intelektualną należy brać pod uwagę następujące czynniki:
- u osób tych, zmiany zachodzące w szybkim tempie powodują dezorientację, panikę, stres, niechęć lub niemożność działania,
 - osoba ta może nie reagować na sygnały towarzyszące zagrożeniom,
 - osoby z niepełnosprawnością intelektualną mogą być nieufne wobec osób im nieznanym oraz mogą przejawiać zainteresowanie zaistniałą sytuacją, co może w znaczny sposób utrudnić ewakuację.
- c) w przypadku poważnego, bezpośredniego zagrożenia dla zdrowia lub życia ewakuacja osób z niepełnosprawnością intelektualną następuje przy zastosowaniu sposobów ewakuacji osób z niepełnosprawnościami ruchowymi.

V. EWAKUACJA MIENIA

1. Ewakuacja mienia nie może odbywać się z bezpośrednim narażeniem na niebezpieczeństwo osób.
2. Uprawnionym do podjęcia decyzji o ewakuacji mienia jest Dyrektor.
3. W pierwszej kolejności podlegają ewakuacji najcenniejsze zbiory, dokumentacja, sprzęt.
4. W przypadku gdy strefa zagrożenia objęta jest niebezpieczeństwem skażenia chemicznego, biologicznego lub w przypadku powzięcia wiarygodnej informacji o podłożeniu ładunku wybuchowego lub innego materiału stanowiącego zagrożenie dla zdrowia lub życia osób albo mienia w znacznych rozmiarach, ewakuacji mienia nie prowadzi się.
5. Ewakuację mienia prowadzi się przy uwzględnieniu następujących zasad:
 - a) w czasie ewakuacji przenoszone mienie powinno być zabezpieczone przed kradzieżą i dostępem osób nieuprawnionych,
 - b) ewakuację mienia prowadzi się w sposób zorganizowany, po oznakowanych drogach ewakuacyjnych,

- c) mienie przenosi się w wyznaczone uprzednio miejsce bezpieczne (wskazane przez Dyrektora),
- d) ewakuacja mienia może być prowadzona wyłącznie po przeprowadzeniu ewakuacji wszystkich osób ze strefy zagrożenia.

PRZEDSZKOLE PUBLICZNE, NR 12
im. Ewy Szelburg-Zarembiny
87-800 Włocławek, ul. Bukowa 37/39
tel. 54 232 23 47

DYREKTOR
PRZEDSZKOLA
mgr Joanna Gralak